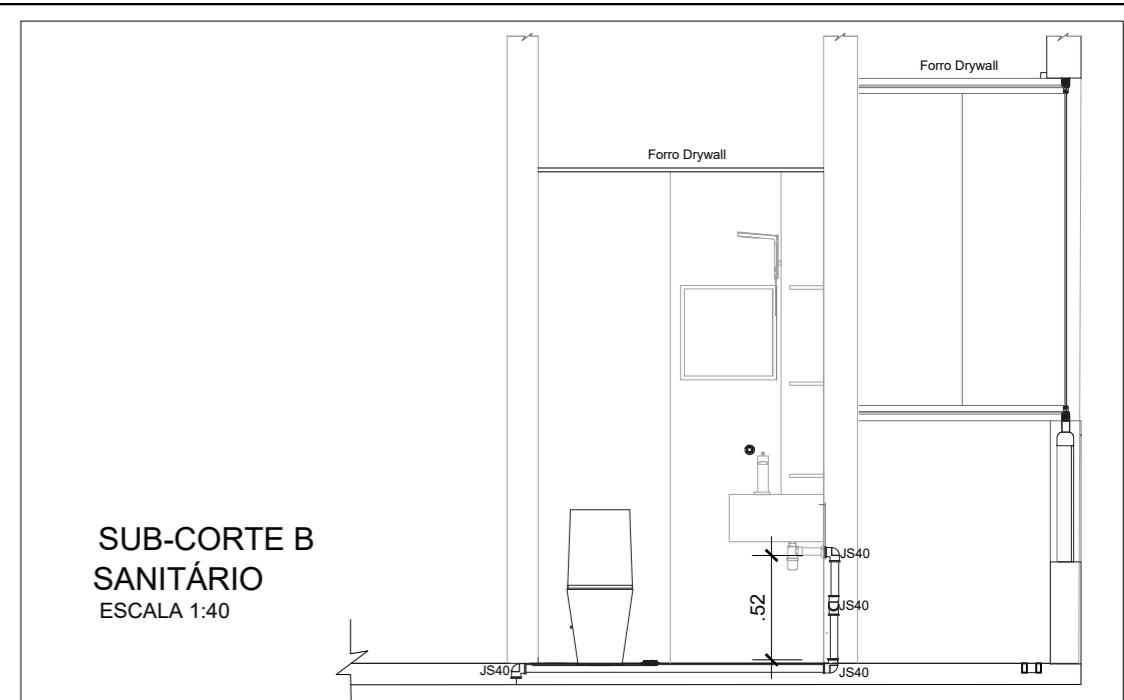
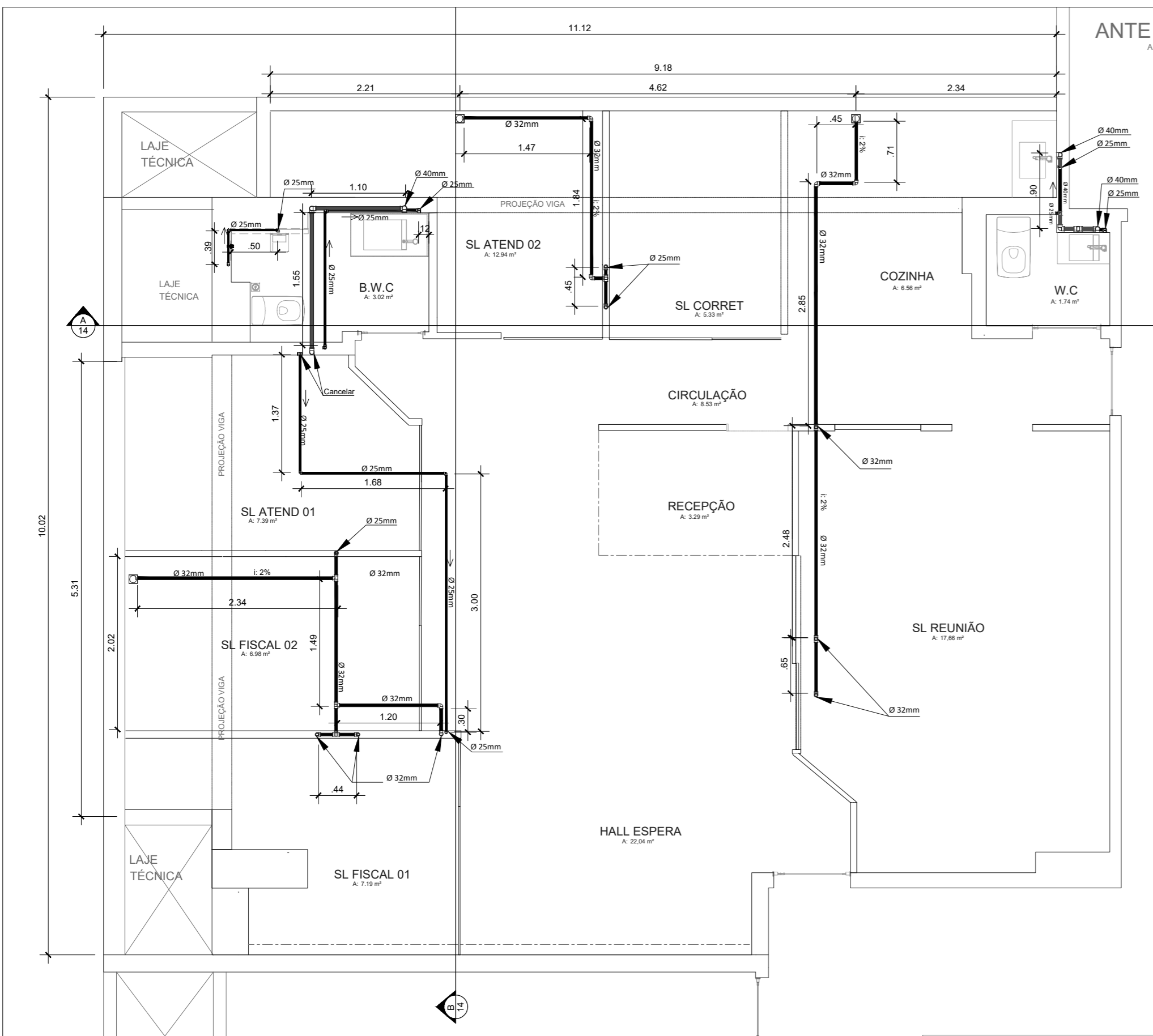


CORTE A - WC  
ESCALA 1:40

QTD	SIGLA	DESCRIÇÃO
13,5M	T25	Tubo PVC água fria 25mm Marron
25,5M	T32	Tubo PVC 32mm Marron
4,70M	T40	Tubo PVC 40mm Branco
17	JS25	Joelho pvc soldável p/ água fria 25mm Marron
5	JSR25	Joelho pvc c/ bucha latão rosq/soldável 25mm Azul
14	JS32	Joelho pvc soldável p/ água fria 32mm Marron
10	JS40	Joelho pvc soldável 40mm Branco
3	Te25	TÉ 90° pvc soldável 25mm Marron
5	Te32	TÉ 90° pvc soldável 32mm Marron
1	Te40	TÉ 90° pvc soldável 40mm Branco
2	LR32	Luva Redução soldável 32x25 mm Marron
2	L32	Luva soldável 32mm Marron
3	L25	Luva soldável 25mm Marron
1	Re25	Registro gaveta 25mm metal



SUB-CORTE B  
SANITÁRIO  
ESCALA 1:40

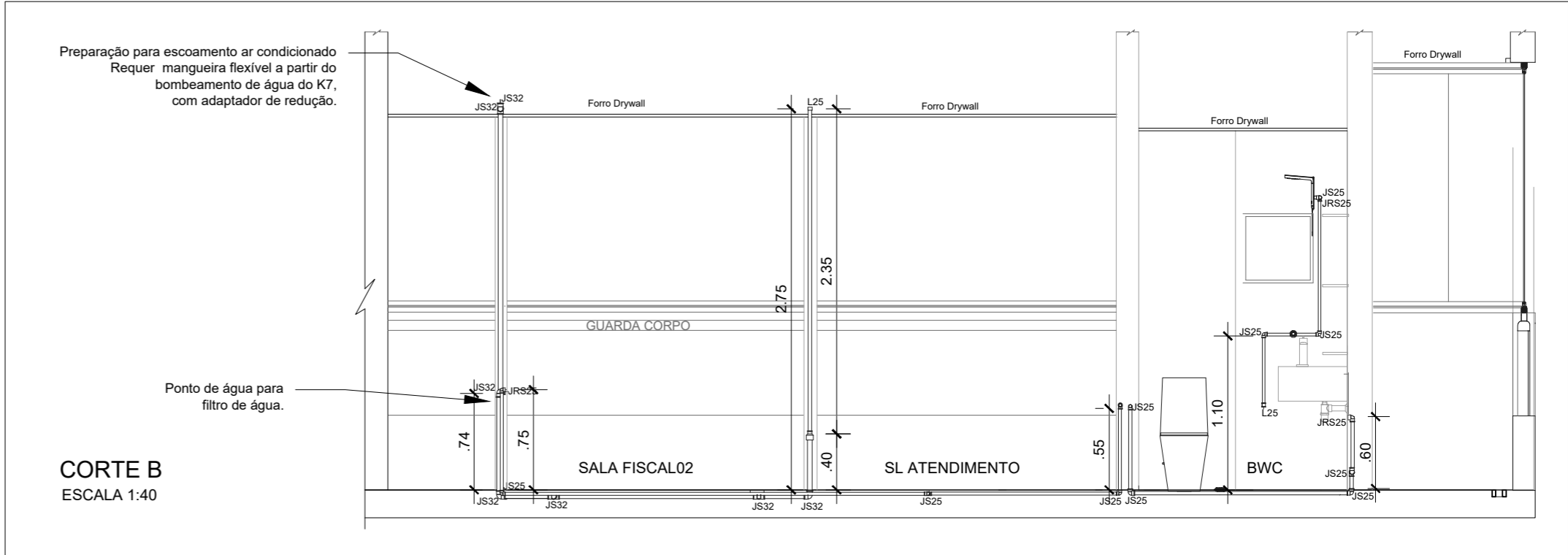


PLANTA HIDROSANITÁRIA  
ESCALA 1:50

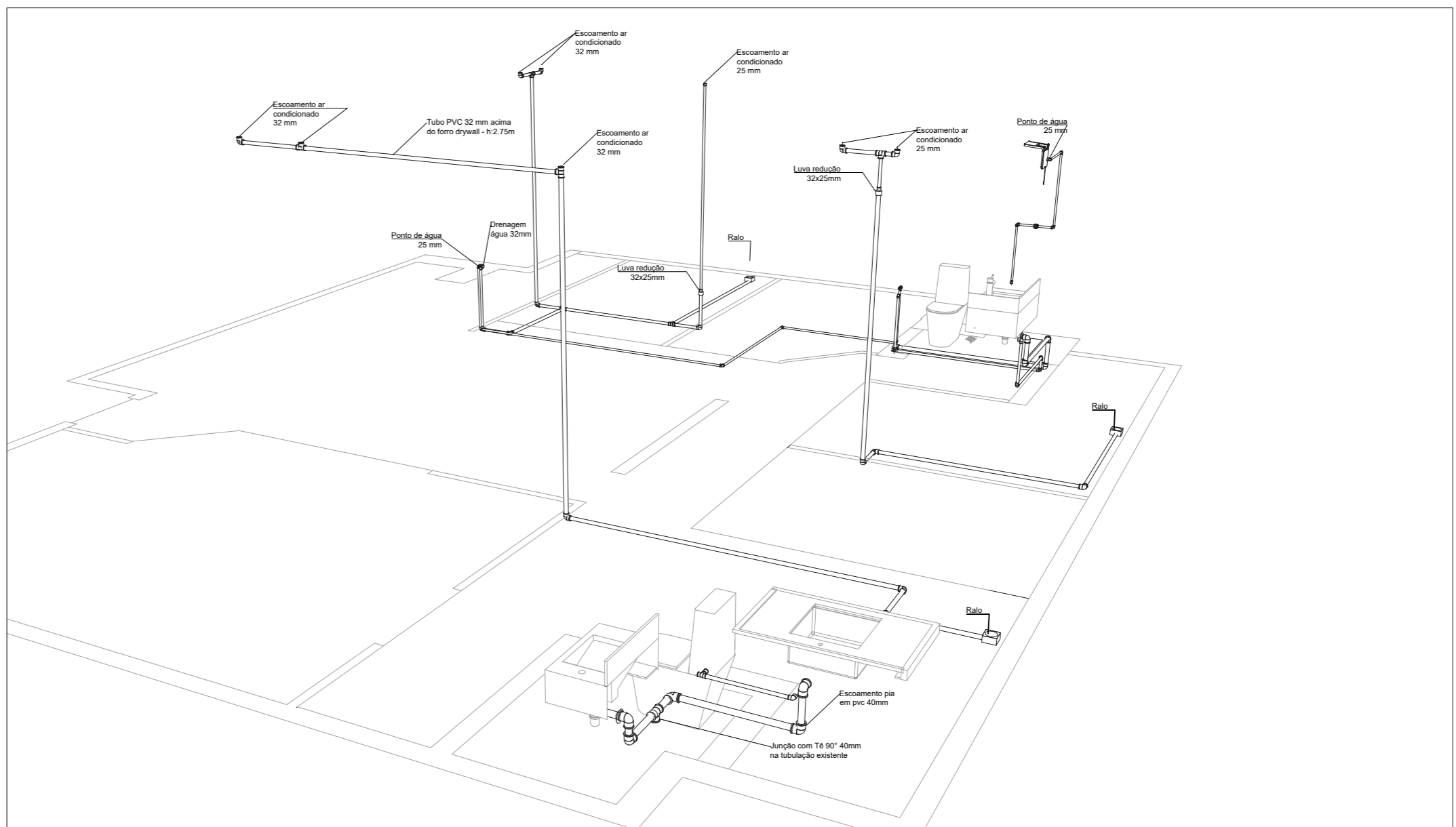
SEDE CRECI MARINGÁ

NOTAS:  
COTAS DADAS EM METROS  
ESCALA INDICADA NO DESENHO  
VERIFICAR MEDIDAS NA OBRA  
EM CASO DE DÚVIDAS CONSULTE O ARQUITETO

CONTATO:  
ederobert@gmail.com  
(44) 98824 3667



CORTE B  
ESCALA 1:40



VISTA ISOMÉTRICA SISTEMA HIDRAULICO  
ESCALA 1:50

EDER TOZO ARQUITETO

RESPONSÁVEL TÉCNICO: <b>EDER ROBERTO TOZO</b>	CAU: A133408-5	PRANCHA: <b>14</b>
LOCAL: <b>EDIFÍCIO LE MONDE - MARINGÁ</b>	DATA: ABRIL / 2021	
ASSUNTO: PROJETO HIDRÁULICO		