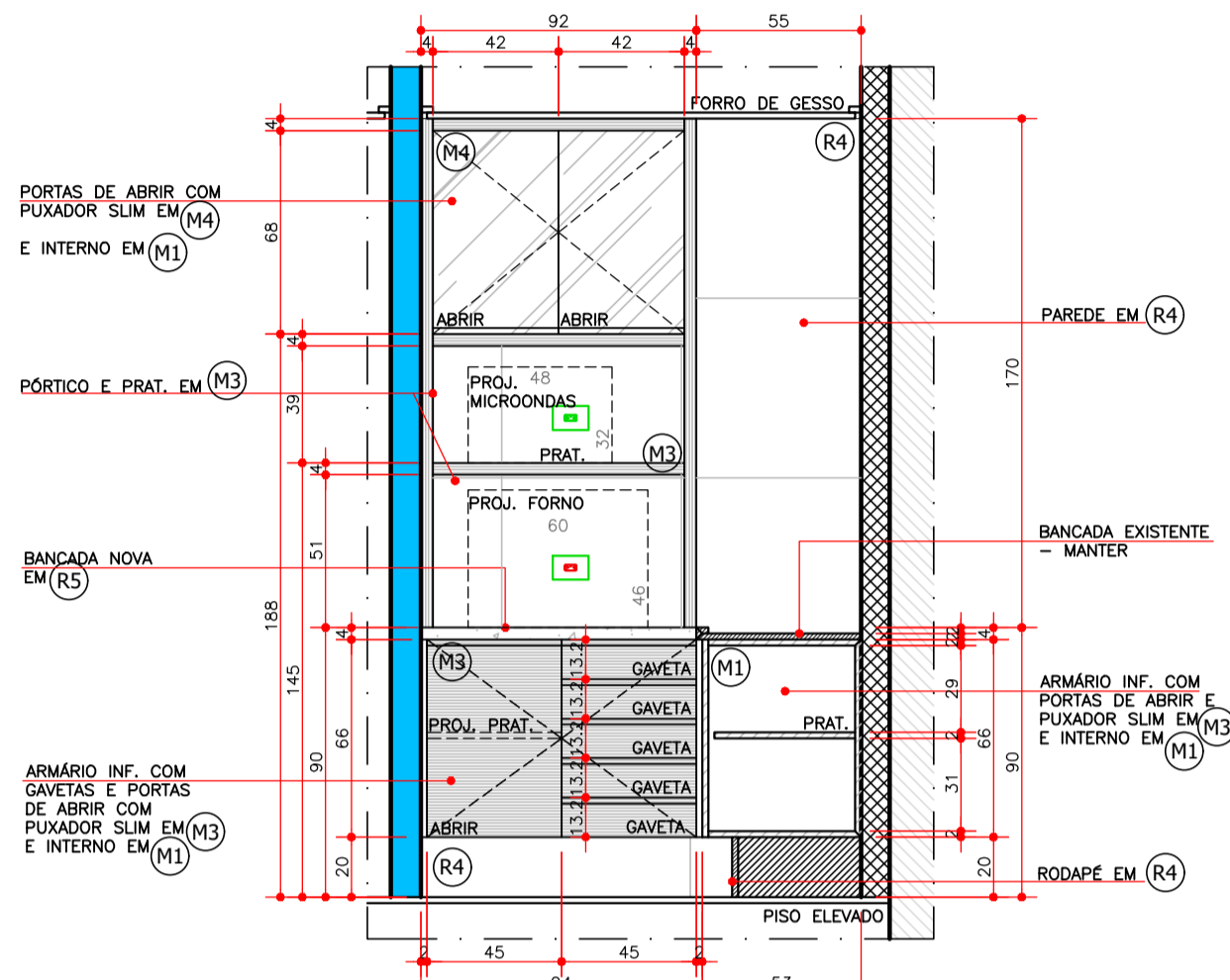
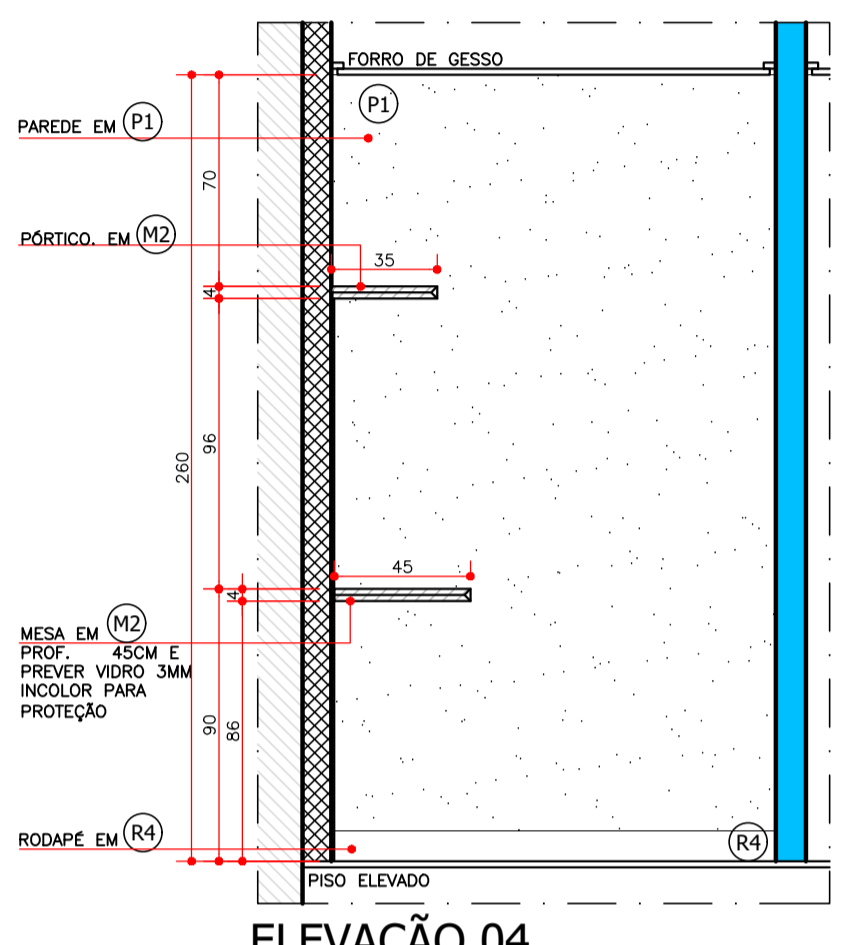


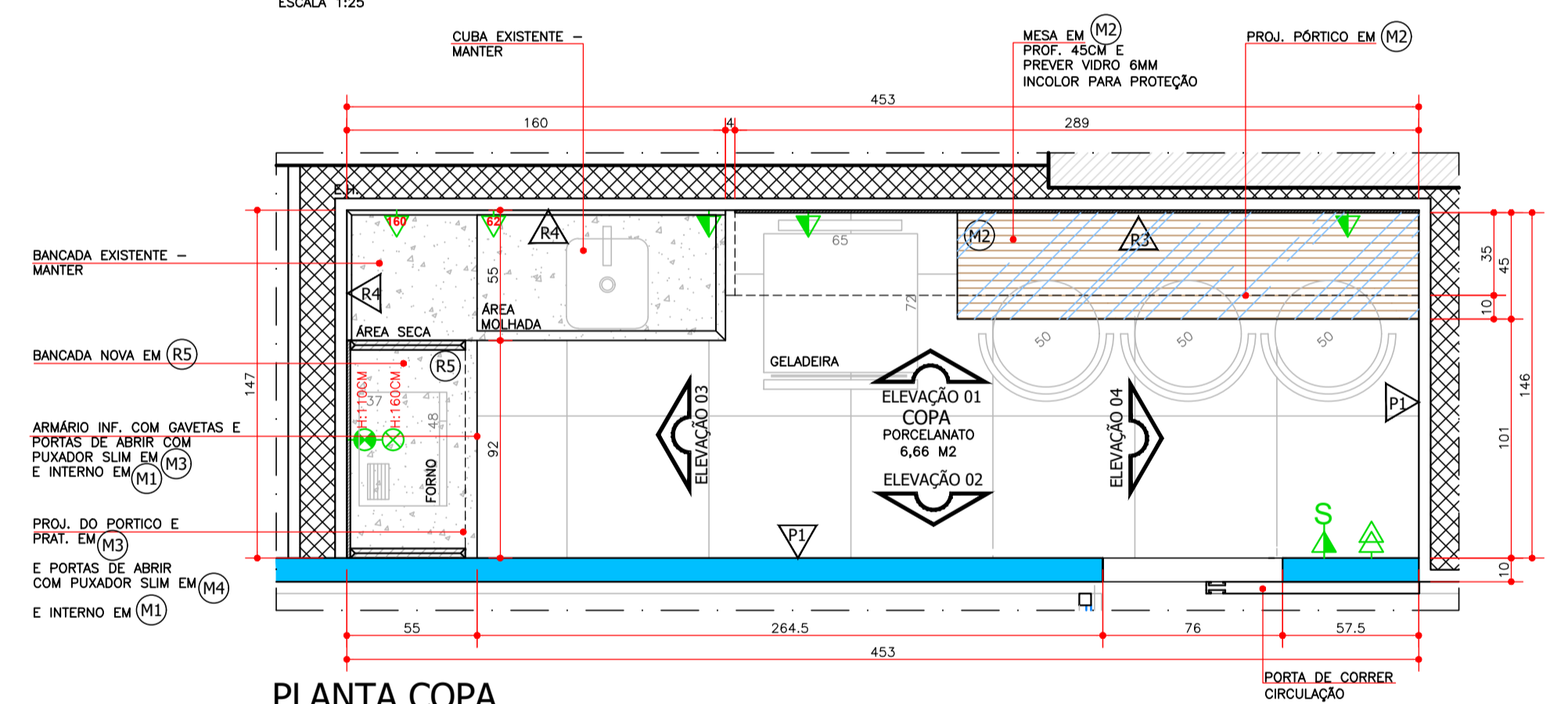
ELEVÇÃO 02
ESCALA 1:25



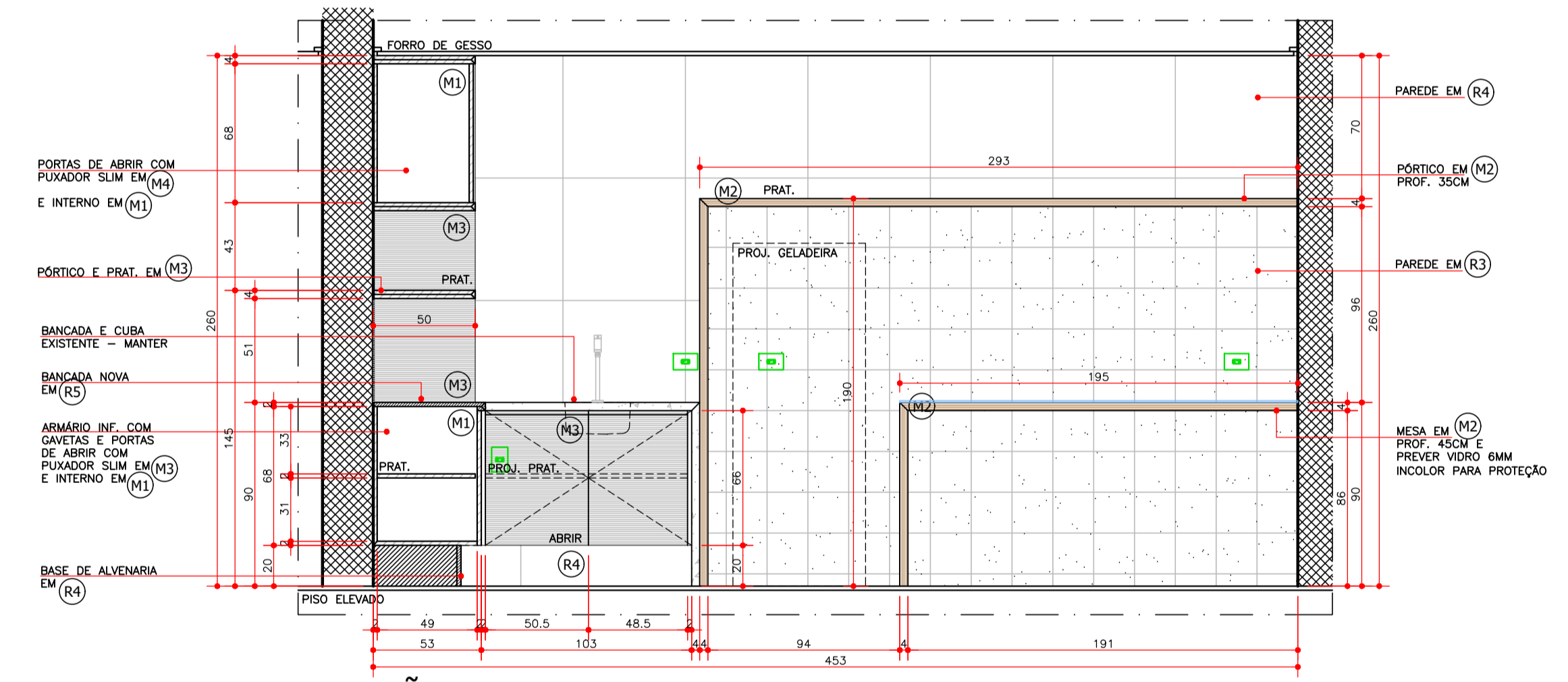
ELEVÇÃO 03
ESCALA 1:25



ELEVÇÃO 04
ESCALA 1:25



PLANTA COPA
ESCALA 1:25



ELEVÇÃO 01
ESCALA 1:25

LEGENDA PONTOS ELÉTRICOS

SÍMBOLOS	DESCRIÇÃO
	INTERRUPTOR EM CX. 4" x 2" A 110CM DO PISO
	TOMADA SIMPLES EM CX. 4" x 2" A 110CM DO PISO
	TOMADA DUPLA EM CX. 4" x 4" A 30CM DO PISO
	TOMADA SIMPLES EM CX. 4" x 2", ALTURA VER PROJETO E DEFINIDA EM CENTIMETRO NO CENTRO DO SIMBOLO
	TOMADA PARA MICROONDAS EM CX. 4" x 2"
	TOMADA PARA FIBRO ELÉTRICO (220V) EM CX. 4" x 2"

LEGENDA	MATERIAS
(R3) REVESTIMENTO REF. PORTOBELLO ART CRU 20X20CM	(M1) MDF BRANCO TX
(R4) REVESTIMENTO REF. PORTOBELLO MINERAL PORTLAND NATURAL 60X60CM	(M2) MDF MADEIRADO - REF. DURATEX WOOD ALAMO
(R5) GRANITO BRANCO SIENA	(M3) MDF CINZA CLARO - REF. ARAUCO CINZA CRISTAL
(P1) TEXTURA COM EFEITO TIPO CIMENTO QUEIMADO REF. SUIVINIL CIMENTO QUEIMADO - COR AVENIDA EXPRESSA	(M4) VIDRO REFLECTA PRATA NIGRUM

REVISÃO	ASSUNTO	DATA
R1.	NATALIA ALTERAÇÃO DE ACORDO COM MEMORIAL DESCRITIVO	14.04.22

NOTAS:
DESENHO: COTAS E NÍVEIS ACABADOS DIRETOS AUTORAIS RESERVADOS
MEDIDAS DADAS EM CM
VERIFICAR MEDIDAS NA OBRA
ESCALA INDICADA NO DESENHO
O VALOR DA COTA PREVALACE SOBRE A ESCALA
ANTES DE QUALQUER ALTERAÇÃO, CONSULTAR O ARQUITETO
NÃO NOS RESPONSABILIZAMOS POR SERVIÇOS DE TERCEIROS

SEDE CRECI-PR
OBRA: Sala 1301 - Ed. Torre Siena Londrina-PR
LSCAL
DET. MÓVEIS COPA
ASSUNTO

Sede Creci	Ticiano	Nana	M07
CLIENTE	ARQ. RESPONSÁVEL	ARQ. CO-RESPONSÁVEL	DETALHE
11.02.21	Natalia P.	07/08	309
DATA	DESENHO	FRANCA	ARQUIVO

saldearquitetura
ARQUITETOS ASSOCIADOS

309-907-Copa-R1.dwg